

# VALORES DE CAPITALIZACIÓN

% Tipo Impositivo	0,00%
% Rentabilidad exigida	1.200,00%
Títulos emitidos	0
Valor nominal del título	0
Tipo de títulos emitidos	

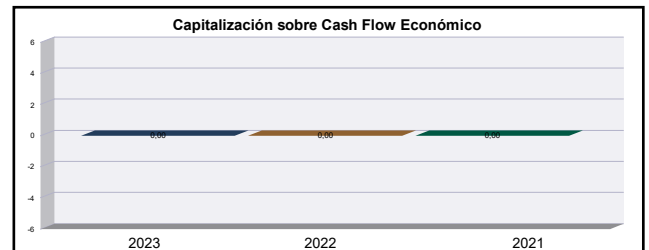
P.E.R.					
Ejercicio: 2023		Ejercicio: 2022		Ejercicio: 2021	
Valor	% Desv.	Valor	% Desv.	Valor	
278.965,52	200,00%	92.988,51	-66,67%	278.985,10	
<b>Media</b>		<b>216.979,71</b>			

PER = Capitalización bursátil / Beneficio neto = Precio de la acción / Beneficio por acción

VALOR ACCIONES		DIVIDENDOS EJERCICIO		RENTABILIDAD EXIGIDA		COEFICIENTE CRECIMIENTO		RESULTADOS EJERCICIOS	
2023	40.450.000	2023	4.045	2023	1.200,00%	2023	-1,00%	2023	145
2022	6.741.667	2022	2.023			2022	-3,00%	2022	73
2021	26.966.700	2021	2.697			2021	-1,00%	2021	97
Media	24.719.456	Media	2.921			Media	-1,67%	Media	105

CAPIT. SOBRE CASH FLOW ECONÓMICO					
Ejercicio: 2023		Ejercicio: 2022		Ejercicio: 2021	
Valor	% Desv.	Valor	% Desv.	Valor	
0,00	0,00%	0,00	0,00%	0,00	
<b>Media</b>		<b>0,00</b>			

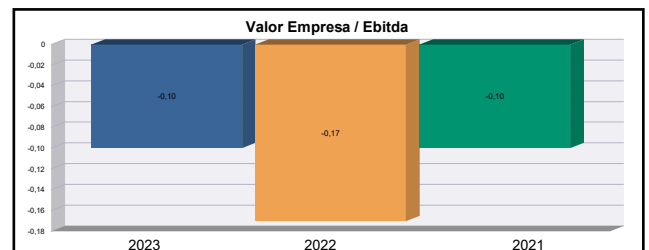
Price to Cash Earnings (P/CE) = Capitalización bursátil / Beneficio neto + Amortizaciones y Depreciaciones



VALOR ACCIONES		RESULTADOS EJERCICIOS		AMORTIZACIONES Y DEPRECIACIONES	
2023	40.450.000	2023	145	2023	40.485
2022	6.741.667	2022	73	2022	5.043
2021	26.966.700	2021	97	2021	26.990
Media	24.719.456	Media	105	Media	28.636

VALOR EMPRESA / EBITDA					
Ejercicio: 2023		Ejercicio: 2022		Ejercicio: 2021	
Valor	% Desv.	Valor	% Desv.	Valor	
0,00	0,41%	0,00	-0,70%	0,00	
<b>Media</b>		<b>0,00</b>			

EV / EBITDA= Valor de la empresa / Beneficio antes de intereses, impuestos, amortizaciones y depreciaciones.

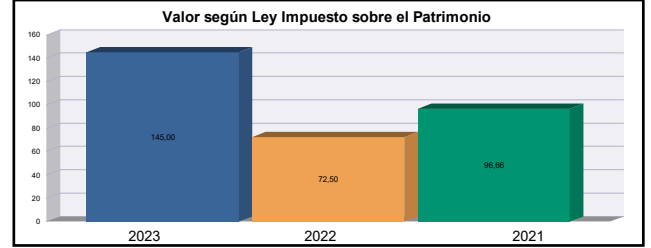


VALOR EMPRESA		VALOR DE CAPITALIZACIÓN		DEUDA FINANCIERA		TESORERÍA		E.B.I.T.D.A	
2023	-4.865	2023	344.865	2023	11.375	2023	16.240	2023	50.667
2022	-2.433	2022	72.440	2022	5.688	2022	8.120	2022	14.665
2021	-3.243	2021	229.914	2021	7.583	2021	10.827	2021	33.778
Media	-3.514	Media	169.757,00	Media	4.929	Media	9.564	Media	26.281

## VALORES DE CAPITALIZACIÓN

### VALOR SEGÚN LEY IMPUESTO SOBRE EL PATRIMONIO

Ejercicio: 2023		Ejercicio: 2022		Ejercicio: 2021
Valor	% Desv.	Valor	% Desv.	Valor
145	100,00%	73	-25,00%	97
<b>Capitalización Beneficios al 20%</b>			<b>20,94</b>	



Valor nominal de los títulos según último balance

**0**

Capitalización 20%.promedio Resultados

**21**

Valor teórico de los títulos según último balance

**344.865**